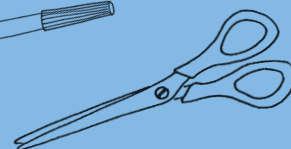



ODKRYWAMY I DZIAŁAMY

Zabawy kreatywne do książek
Wydawnictwa NASZA KSIĘGARNIA

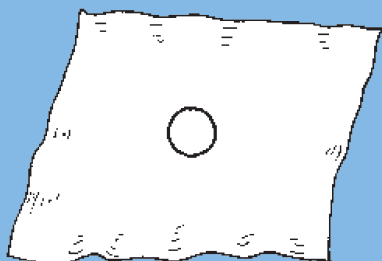
Duszek Tuli Tuli

BĘDĄ POTRZEBNE:


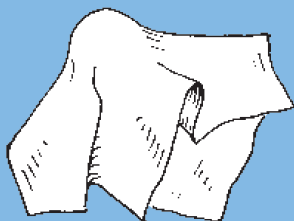


1. Przygotuj piłeczkę pingpongową, białą ściereczkę, biały sznurek, białą nitkę, niebieski pisak, czarny pisak lub czarne koraliki, nożyczki i klej.

2. Na środku
ściereczki
połóż piłeczkę
pingpongową.



3. Otul
ściereczką
piłeczkę
i zwiąż nitką.



4. Przyklej dwa
koraliki, to będą
oczka duszka. Jeśli
nie masz koralików,
narysuj oczka
pisakiem.

5. Niebieskim
pisakiem
narysuj
duszkowi
brewki
i uśmiech.

